

بيان بالإستثمارات فى ٢٠٢٥/٠٦/٣٠

الإجمالي	الحره	المخصصه	قنوات الإستثمار
			<u>النقديه وما فى حكمها</u>
52 009 677	52 009 677	--	الإيداعات الثابته (الودائع)
(28 890)	(28 890)	--	الخسائر الائتمانيه المتوقعة (ودائع)
12 091 100	12 091 100	--	شهادات الإيداع
(40 821)	(40 821)	--	الخسائر الائتمانيه المتوقعة (شهادات إيداع)
64 031 066	64 031 066	--	إجمالي النقديه وما فى حكمها
			<u>الأوراق الماليه</u>
45 808 658	35 512 328	10 296 330	وثائق صناديق الإستثمار
1 250 000	1 250 000	--	مساهمات فى شركات
129 988 077	129 988 077	--	أسهم
2 836 293	2 836 293	--	استثمارات فى شركات شقيقه وتابعة / شركة وثاق القابضه
179 883 028	169 586 698	10 296 330	إجمالي وثائق صناديق الإستثمار
			<u>العقارات</u>
370 039 007	370 039 007	--	العقارات المشهره داخل البلاد
--	--	--	الدفعات المؤجله (أوراق دفع)
370 039 007	370 039 007	--	إجمالي العقارات
			<u>الأوراق الماليه الحكوميه</u>
855 132 518	()	855 132 518	إذون خزانه
--	--	--	الخسائر الائتمانيه المتوقعة (إذون)
320 889 283	76 962 862	243 926 421	سندات خزانه
--	--	--	الخسائر الائتمانيه المتوقعة (سندات)
211 449 660	211 449 660	--	سندات سياديه دولاريه
(2 897 118)	(2 897 118)	--	الخسائر الائتمانيه المتوقعة (يورو بوند)
1384 574 342	285 515 403	1099 058 939	إجمالي الأوراق الماليه الحكوميه
			<u>إستثمارات أخرى</u>
--	--	--	أيه إستثمارات أخرى (شهادات استثمار)
--	--	--	الخسائر الائتمانيه المتوقعة (شهادات ب)
--	--	--	إجمالي الإستثمارات الأخرى
1998 527 443	889 172 174	1109 355 269	إجمالي الإستثمارات

بيان بالاستثمارات الحرة والمخصصة

التطور		2024/12/31			2025/06/30			البيان
نسبة الزيادة	الزيادة	الاجمالي	الاموال المخصصة	الاموال الحرة	الاجمالي	الاموال المخصصة	الاموال الحرة	
	--	--	--	--	--	--	--	تقديية بالصندوق ولدى البنك
-41.4%	(45 216 337)	109 317 114	7 000 000	102 317 114	64 100 777	--	64 100 777	ودائع ثابتة لدى البنوك
-60.4%	106 274	(175 985)	--	(175 985)	(69 711)	--	(69 711)	الخسائر الائتمانية المتوقعة (البنوك)
9.3%	72 876 433	782 256 085	758 499 150	23 756 935	855 132 518	855 132 518	--	اذون خزانة
0.0%	--	--	--	--	--	--	--	الخسائر الائتمانية المتوقعة (إذون)
0.0%	37 667	320 851 616	243 937 081	76 914 535	320 889 283	243 926 421	76 962 862	سندات خزانة
0.0%	--	--	--	--	--	--	--	الخسائر الائتمانية المتوقعة (سندات)
0.0%	--	1 250 000	--	1 250 000	1 250 000	--	1 250 000	الاوراق المالية
152.2%	27 645 543	18 163 115	--	18 163 115	45 808 658	10 296 330	35 512 328	محافظ تدار بواسطة الغير
1.2%	4 552 254	365 486 753	--	365 486 753	370 039 007	--	370 039 007	استثمارات عقارية
0.0%	--	--	--	--	--	--	--	الدفوعات المؤجلة (اوراق دفع)
33.4%	710 109	2 126 184	--	2 126 184	2 836 293	--	2 836 293	استثمارات في شركات شقيقة وتابعة / شركة وثاق القابضة
0.0%	--	--	--	--	--	--	--	أسهم (للمنصورة للدواجن)
0.0%	--	129 988 077	--	129 988 077	129 988 077	--	129 988 077	أسهم (شركة منازل للتطوير العقاري)
37.7%	57 921 905	153 527 755	--	153 527 755	211 449 660	--	211 449 660	سندات سيادية دولارية
32.8%	(714 807)	(2 182 311)	--	(2 182 311)	(2 897 118)	--	(2 897 118)	الخسائر الائتمانية المتوقعة (يورو بوند)
6.3%	117,919,040	1,880,608,403	1,009,436,231	871,172,172	1,998,527,443	1,109,355,269	889,172,174	الاجمالي

بيان بالإستثمارات المخصصةه في ٢٠٢٥/٠٦/٣٠ ومدى توافقها مع القانون

ملاحظات	النسبة القانونية	النسبة الفعلية	القيمة	فئات الإستثمار
			---	التفدية وما في حكمها
			---	(الإبداعات الثابتة (الودائع)
			---	هباتات الإيجار
على الأكثر	50%	60%	---	إجمالي التفدية وما في حكمها
			---	وثائق صناديق إستثمار الدخل الثابت وصناديق إستثمار أسواق النقد
			---	وثائق صناديق الإستثمار
على الأكثر	40%	60%	---	إجمالي وثائق صناديق إستثمار الدخل الثابت وصناديق إستثمار أسواق النقد
			---	المقاربات
			---	المقاربات المفهرج داخل البلاد
على الأكثر	25%	60%	---	إجمالي المقاربات
			855 132 518	الأوراق المالية الحكومية
			243 926 421	إذن خزانه
				سندات خزانه
على الأقل	20%	99%	1099 058 939	إجمالي الأوراق المالية الحكومية
			---	سندات بنوك أو شركات
			---	سندات بنوك أو شركات
على الأكثر	20%	60%	---	إجمالي سندات بنوك أو شركات
			---	الأسهم
			---	إجمالي الأسهم
على الأكثر	20%	60%	---	إجمالي الأسهم
			10 296 330	وثائق صناديق الإستثمار المفتوحة التي تستثمر في الأسهم المحلية
			10 296 330	إجمالي وثائق صناديق الإستثمار المفتوحة التي تستثمر في الأسهم المحلية
			---	وثائق صناديق إستثمار السلع والمعادن أو هيئات أو أدوات مالية مصممة بالمعادن متداولة بالبورصات المصرية
			---	وثائق صناديق الإستثمار
على الأكثر	10%	60%	---	إجمالي وثائق صناديق إستثمار السلع والمعادن
			---	وثائق صناديق الإستثمار العقاري
			---	وثائق صناديق الإستثمار
على الأكثر	5%	60%	---	إجمالي وثائق صناديق الإستثمار العقاري
			---	إستثمارات أخرى
			---	أية إستثمارات أخرى
على الأكثر بحسب موافقة الهيئه عليها	20%	60%	---	إجمالي الإستثمارات الأخرى
		99%	1109 355 269	إجمالي الإستثمارات المخصصةه

وثائق صناديق الإستثمار المفتوحة التي تستثمر في الأسهم المحلية: (مخصص) في ٢٨/٠٦/٢٠٢٥

تم توفير الأوضاع في هذا البند بالإستثمار في صندوق بشائر بواقع ٤١٠٠ وثيقة بإجمالي مبلغ ١١,٢٩٩,٦٠٠ جم حتي تاريخه

وثائق صناديق الإستثمار المفتوحة التي تستثمر في الأسهم المحلية: (حر) في ٢٨/٠٦/٢٠٢٥

جارى توفير الأوضاع في هذا البند علماً بأن تم:

الإستثمار في صندوق بشائر بواقع ٧٨٥٠٠ وثيقة بإجمالي مبلغ ٢١,٦٢٤,٦٠٠ جم حتي تاريخه

الإستثمار في صندوق قرص-az بواقع ٥٦٢٤٦٦ وثيقة بإجمالي مبلغ ٢٠,٩١٧,٩٤٥ جم حتي تاريخه

بيان بعائد الاستثمارات الحرة والمخصصة

2024/06/30			2025/06/30			البيان
الاجمالي	الاموال المخصصة	الاموال الحرة	الاجمالي	الاموال المخصصة	الاموال الحرة	
--	--	--	--	--	--	نقدية بالصندوق ولدى البنك
6 013 036	--	6 013 036	2 541 134	52 153	2 488 982	ودائع ثابتة لدى البنوك
70 222 026	50 572 212	19 649 815	98 221 391	90 172 665	8 048 726	اذون خزانة
25 270 994	19 909 926	5 361 067	23 703 580	17 398 344	6 305 236	سندات خزانة
2 191 773	--	2 191 773	3 242 077	343 663	2 898 414	الاوراق المالية
--	--	--	--	--	--	شهادات استثمار قناة السويس
--	--	--	--	--	--	شهادات ب
--	--	--	--	--	--	استثمارات عقارية
179	--	179	700 716	--	700 716	عوائد استثمارات في شركات شقيقه - وثاق القابضة
705 047	--	705 047	--	--	--	أسهم (للمنصورة للدواجن)
2 679 740	--	2 679 740	8 081 870	--	8 081 870	عوائد سندات سيادية دولارية
--	--	--	--	--	--	أسهم (شركة منازل للتطوير العقاري)
107,082,795	70,482,138	36,600,657	136,490,768	107,966,825	28,523,943	الاجمالي

14.51%	سنويا	14.07%	سنويا	متوسط العائد على الاستثمارات
--------	-------	--------	-------	------------------------------



شركة وثاق للتأمين التكافلى . مصر

بيان الودائع و شهادات الإيداع في ٢٠٢٥/٠٦/٣٠

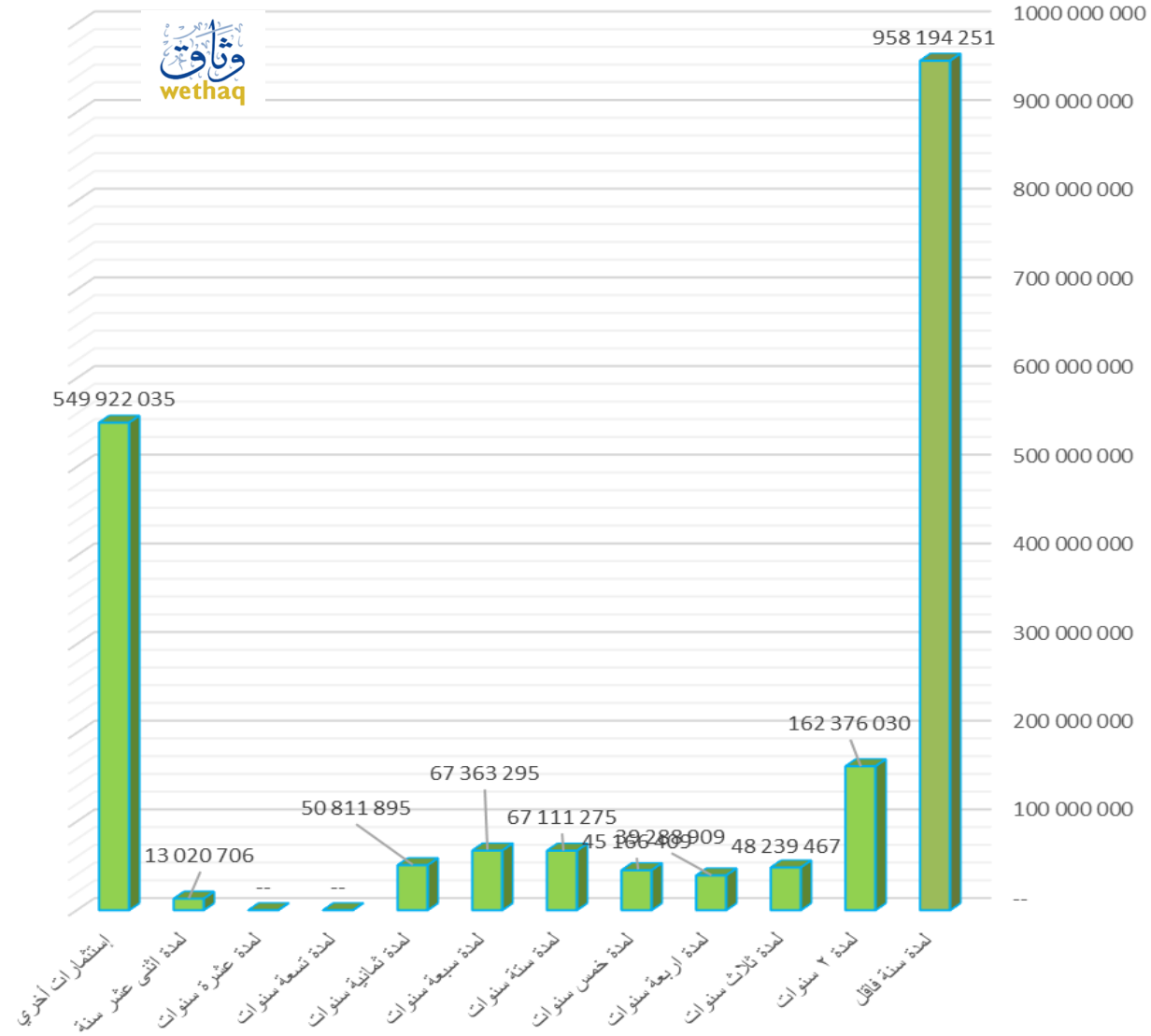
البيان	اجمالى الودائع	متوسط العائد	اضافة العائد
البنك الاهلى المصرى (حساب استثمارى)	19 634 905	12.00%	ريخ سنوي
البنك الاهلى المصرى (ودايع دولارية)	17 342 500	5.50%	شهري / ريخ سنوي / نصف سنوي
بنك أبو ظبى الأول فرع مصدق الاسلامى (حساب استثمارى)	2 112 420	16.00%	شهري
بنك قطر الوطنى الاهلى (حساب استثمارى)	10066219.71	11.00%	شهري
مصرف ابو ظبى الاسلامى	1 228 632	16.00%	شهري
البنك الأهلى (شهادات ادخار دولارية)	11 991 100	5.20%	ريخ سنوي
البنك الأهلى المصرى (شهادات ادخار مصرى)	100 000	5.25%	شهري
بنك التنمية والائتمان الزراعى	1 000 000	18.75%	شهري
البنك الاهلى المصرى (ودايع)	625 000	13.00%	سنوي
إجمالى الإستثمارات	64 100 777		



شركة وثاق للتأمين التكافلي - مصر
بيان بإجمالي الاستثمارات في ٢٠٢٥/٠٦/٣٠ موزعة حسب تواريخ الاستحقاق

القيمة بالجنيه المصري	الوزن النسبي	اجمالي الودائع
958 194 251	66.01%	لمدة سنة فاقل
162 376 030	11.19%	لمدة ٢ سنوات
48 239 467	3.32%	لمدة ثلاث سنوات
39 288 909	2.71%	لمدة اربعة سنوات
45 166 409	3.11%	لمدة خمس سنوات
67 111 275	4.62%	لمدة ستة سنوات
67 363 295	4.64%	لمدة سبعة سنوات
50 811 895	3.50%	لمدة ثمانية سنوات
--	0.00%	لمدة تسعة سنوات
--	0.00%	لمدة عشرة سنوات
13 020 706	0.90%	لمدة اثنى عشر سنة
1451 572 237	100.0%	الاجمالي
549 922 035	—	إستثمارات أخرى
2001 494 272	—	إجمالي الإستثمارات

بيان إجمالي الاستثمارات في ٢٠٢٥/٠٦/٣٠ موزعة حسب تواريخ الاستحقاق



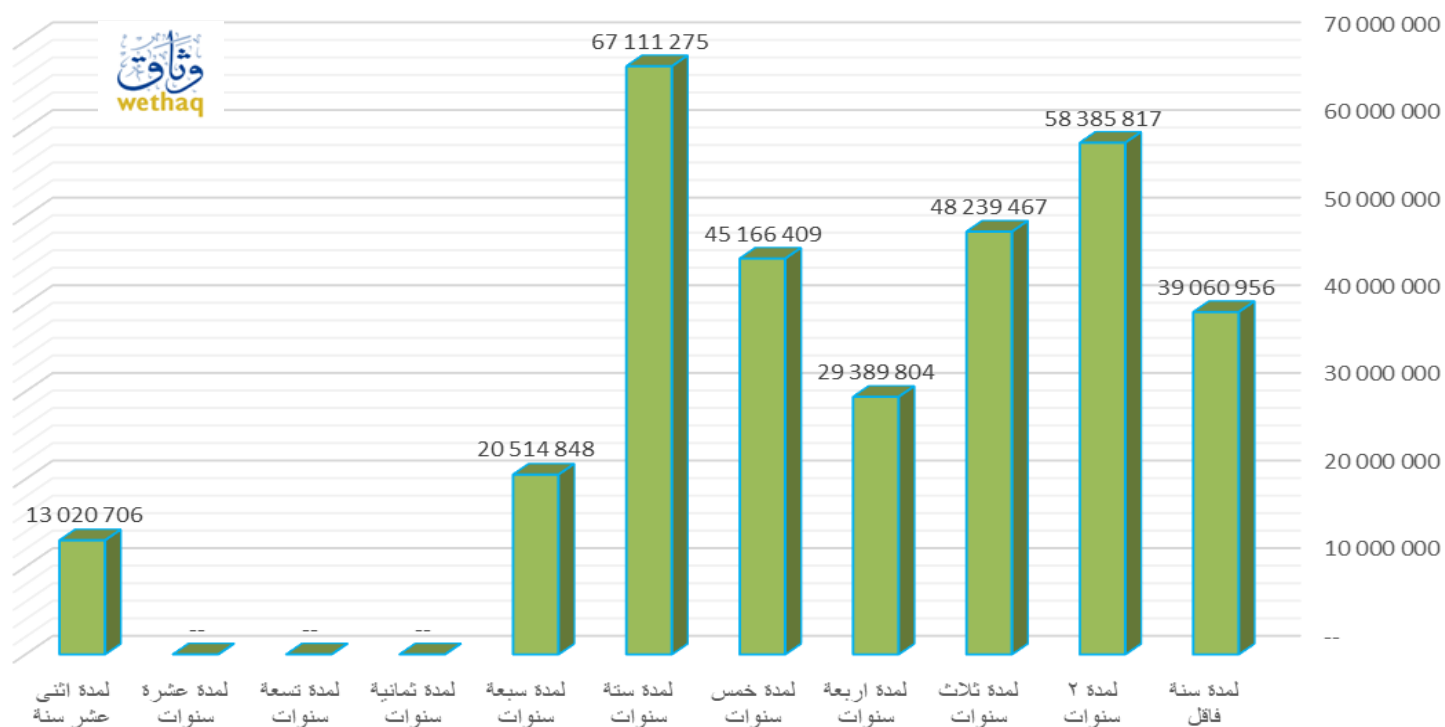


شركة وثاق للتأمين التكافلي - مصر

بيان بإجمالي السندات في ٢٠٢٥/٠٦/٣٠ موزعة حسب تواريخ الاستحقاق

القيمة بالجنيه المصري	الوزن النسبي	مدة السند
39 060 956	12.17%	لمدة سنة فاقل
58 385 817	18.20%	لمدة ٢ سنوات
48 239 467	15.03%	لمدة ثلاث سنوات
29 389 804	9.16%	لمدة اربعة سنوات
45 166 409	14.08%	لمدة خمس سنوات
67 111 275	20.91%	لمدة ستة سنوات
20 514 848	6.39%	لمدة سبعة سنوات
--	0.00%	لمدة ثمانية سنوات
--	0.00%	لمدة تسعة سنوات
--	0.00%	لمدة عشرة سنوات
13 020 706	4.06%	لمدة اثني عشر سنة
320 889 283	100.0%	الإجمالي

بيان بإجمالي السندات في ٢٠٢٥/٠٦/٣٠ موزعة حسب تواريخ الاستحقاق

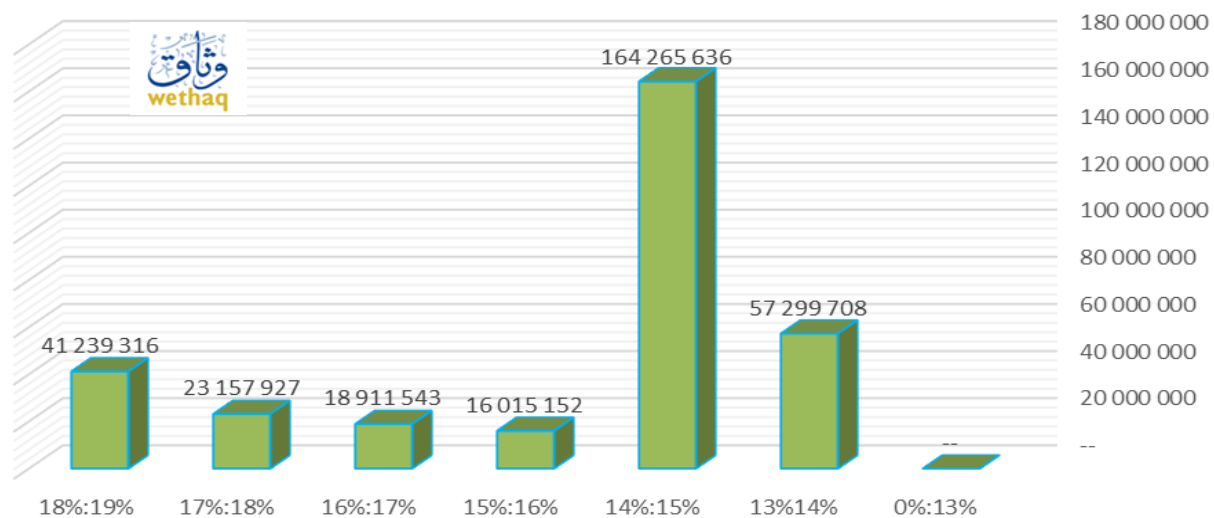




شركة وثاق للتأمين التكافلي - مصر
بيان إجمالي السندات في ٢٠٢٥/٠٦/٣٠ موزعة حسب معدل العائد

معدل السند	الوزن النسبي	القيمة بالجنيه المصري
0%:13%	0.00%	--
13%:14%	17.86%	57 299 708
14%:15%	51.19%	164 265 636
15%:16%	4.99%	16 015 152
16%:17%	5.89%	18 911 543
17%:18%	7.22%	23 157 927
18%:19%	12.85%	41 239 316
الإجمالي	100.0%	320 889 283

بيان إجمالي السندات في ٢٠٢٥/٠٦/٣٠ موزعة حسب معدل العائد






شركة وثاق للتأمين التكافلي - مصر
بيان إجمالي شهادات الادخار الدولارية في ٢٠٢٥/٠٦/٣٠ موزعة حسب تواريخ الاستحقاق

القيمة بالدولار الأمريكي	الوزن النسبي	مدة الشهادة
242 000	100.00%	لمدة سنة فاقل
--	0.00%	لمدة ٢ سنوات
--	0.00%	لمدة ثلاث سنوات
242 000	100.0%	الاجمالي

بيان إجمالي شهادات الادخار الدولارية في ٢٠٢٥/٠٦/٣٠ موزعة حسب تواريخ الاستحقاق

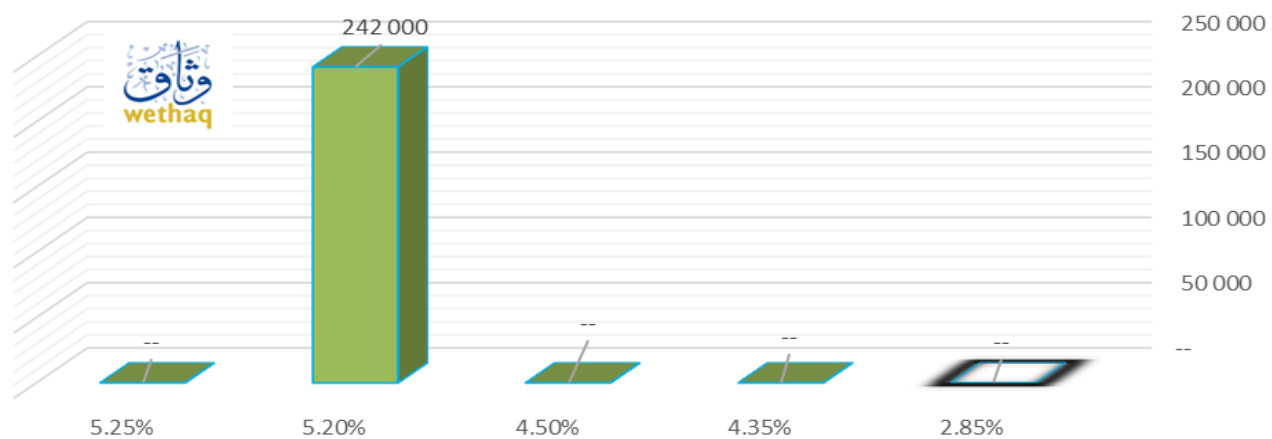




شركة وثاق للتأمين التكافلي - مصر
بيان إجمالي شهادات الادخار الدولارية في ٢٠٢٥/٠٦/٣٠ موزعة حسب معدل العائد

القيمة بالدولار الأمريكي	الوزن النسبي	معدل السند
--	0.00%	2.85%
--	0.00%	4.35%
--	0.00%	4.50%
242 000	100.00%	5.20%
--	0.00%	5.25%
242 000	100.0%	الاجمالي

بيان باجمالي شهادات الادخار الدولارية في ٢٠٢٥/٠٦/٣٠ موزعة حسب معدل العائد






شركة وثاق للتأمين التكافلي - مصر

بيان إجمالي السندات الدلارية السيادية (اليورو بوند) في ٢٠٢٥/٠٦/٣٠ موزعة حسب تواريخ الاستحقاق

القيمة بالدولار الأمريكي	الوزن النسبي	مدة الشهادة
2 096 674	49.13%	لمدة ٢ سنوات
199 780	4.68%	لمدة ٤ سنوات
945 478	22.16%	لمدة ٧ سنوات
1 025 467	24.03%	لمدة ٨ سنوات
4 267 400	100.0%	الإجمالي

بيان بإجمالي السندات الدولارية السيادية (اليورو بوند) في
٢٠٢٥/٠٦/٣٠ موزعة حسب تواريخ الاستحقاق



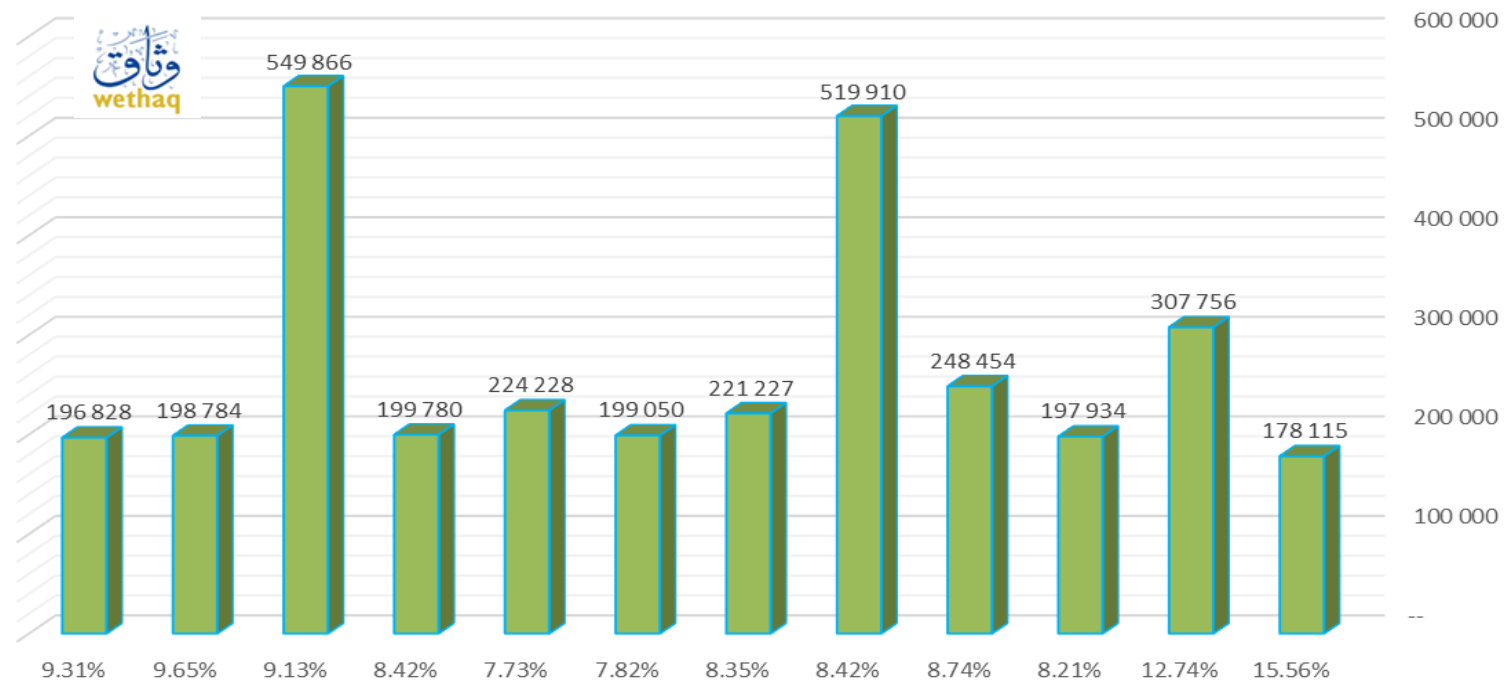


شركة وثاق للتأمين التكافلي - مصر

بيان بإجمالي السندات الدولارية السيادية (اليورو بوند) في ٢٠٢٥/٠٦/٣٠ موزعة حسب معدل العائد

معدل السند	الوزن النسبي	القيمة بالدولار الأمريكي
15.56%	4.17%	178 115
12.74%	7.21%	307 756
8.21%	4.64%	197 934
8.74%	5.82%	248 454
8.42%	12.18%	519 910
8.35%	5.18%	221 227
7.82%	4.66%	199 050
7.73%	5.25%	224 228
8.42%	4.68%	199 780
9.13%	12.89%	549 866
9.65%	4.66%	198 784
9.31%	4.61%	196 828
10.45%	24.03%	1 025 467
الإجمالي	100.0%	4 267 400

بيان إجمالي السندات الدلارية السيادية (اليورو بوند) في ٢٠٢٥/٠٦/٣٠ موزعة حسب معدل العائد



بيان موقف الوحدات المشتره بمشروع Aria فى ٢٠٢٥/٠٦/٣٠

مسلسل	رقم الوحدة	المساحة	سعر المتر بدون الجراج ووديعة الصيانة	سعر الوحدة بدون الجراج ووديعة الصيانة	سعر المتر بعد الخصم بدون الجراج ووديعة	السعر بعد الخصم بدون الجراج ووديعة الصيانة	دفعة مقدمة		باقى الثمن أقساط نصف سنوى (فبراير ، أغسطس)	الجراج مكان لكل وحدة يسدد على قسطين	وديعة الصيانة بواقع ٧ % على قسطين
							5%(4/2017)	5%(10/2017)			
1	G29/A53	169	10 500	1 774 500	9 450	1 597 050	79 853	79 853	110 565	100 000	111 794
2	G29/B53	169	10 750	1 816 750	9 975	1 685 775	84 289	84 289	116 708	100 000	118 004
3	G04/B51	169	10 500	1 774 500	9 450	1 597 050	79 853	79 853	110 565	100 000	111 794
4	G28/A21	169	10 750	1 816 750	9 713	1 641 413	82 071	82 071	113 636	100 000	114 899
5	G05/A41	169	10 750	1 816 750	9 975	1 685 775	84 289	84 289	116 708	100 000	118 004
6	D3/B12	235	11 550	2 714 250	11 025	2 590 875	129 544	129 544	179 368	100 000	181 361
7	E2/B42	235	11 550	2 714 250	11 025	2 590 875	129 544	129 544	179 368	100 000	181 361
8	E3/B 52	235	11 550	2 714 250	11 025	2 590 875	129 544	129 544	179 368	100 000	181 361
9	D3/B21	195	11 000	2 145 000	10 500	2 047 500	102 375	102 375	141 750	100 000	143 325
10	E2/A53	182	11 000	2 002 000	10 500	1 911 000	95 550	95 550	132 300	100 000	133 770
اجماليات		1927		21 289 000		19 938 188	996 909	996 909	1 380 336	1 000 000	1 395 673

ملحوظه :

تم سداد مبلغ الوحدات المشتره بالكامل



شركة وثاق للتأمين التكافلى . مصر

بيان موقف الوحدات المشتره بمشروع ONE NINETY فى ٢٠٢٥/٠٦/٣٠

المبلغ	تاريخ الإستحقاق	بيان الدفعات
32,000,000.00	31/10/2021	الدفعه المقدمة
21,500,000.00	01/01/2022	الدفعه الأولى
21,500,000.00	01/07/2022	الدفعه الثانية
21,500,000.00	01/01/2023	الدفعه الثالثة
21,500,000.00	01/07/2023	الدفعه الرابعة
21,500,000.00	01/01/2024	الدفعه الخامسة
21,500,000.00	01/07/2024	الدفعه السادسة
51,402,840.00	01/12/2024	الدفعه السابعة
212,402,840.00	الإجمالي	
10,620,150.00	01/07/2024	وديعة الصيانة
223,022,990.00	الإجمالي الكلي	

ملحوظه :

تم سداد مبلغ الوحدات المشتره بالكامل

بيان موقف مشروع قطعة أرض ٢٤٥ حتى تاريخه

المتبقي	المدفوع	مبلغ	بيان
0.00	75,968,969.52	75,968,969.52	ثمن الأرض
0.00	525,000.00	525,000.00	سمسرة
0.00	15,273,317.82	15,273,317.82	تراخيص
0.00	3,153,675.00	3,153,675.00	رسومات فنية
0.00	3,443,212.20	3,443,212.20	أتعاب تغيير نظرية الحجوم
0.00	78,350.00	78,350.00	تأمين - مجمعة عشرية
0.00	30,030.00	30,030.00	تقارير فنية
0.00	245,490.00	245,490.00	تأمين أعمال
50,006.90	27,972,735.28	28,022,742.18	أعمال الحفر والهيكل الخرساني
0.00	103,478.00	103,478.00	أعمال تشوين
0.00	247,061.75	247,061.75	فوائد إئتمانية
260,068.36	23,031,310.41	23,291,378.77	أعمال البناء
1,095,843.87	2,240,416.40	3,336,260.27	رسوم إشراف
0.00	46,900.23	46,900.23	غرامات
0.00	677,630.00	677,630.00	حراسة و نظافة
996,821.00	977,909.07	1,974,730.07	تشطيبات
291,500.00	643,000.00	934,500.00	التصميم الداخلي والأعمال الكهروميكانيكية
321,480.00	2,583,775.68	2,905,255.68	توريد و تركيب مصعد كهربائي
0.00	39,000.00	39,000.00	إعلانات
0.00	1,362,381.60	1,362,381.60	اعمال التكسير و البياض الداخلي
0.00	174,820.00	174,820.00	نثرات
0.00	422,737.79	422,737.79	أعمال الرخام للسلام
0.00	2,083,343.60	2,083,343.60	اعمال التكسير و التدعيم و الأعمال الإعتيادية
1,824,134.60	1,866,365.40	3,690,500.00	الإشراف على اعمال التنفيذ
14,460,154.62	51,339,260.78	65,799,415.40	الاعمال الكهربائية والميكانيكية والتكييف والصحي ومكافحة حريق
23,832.22	348,523.72	372,355.94	اعمال توريد و تركيب رخام السور
17,600.00	182,400.00	200,000.00	اعمال توريد و تنفيذ دهانات سقف البدروم
0.00	3,880,000.00	3,880,000.00	مولدات
0.00	1,436,098.45	1,436,098.45	طلمبات مياه الشرب و طلمبات التزح الغاطسة
0.00	857,345.00	857,345.00	توريد موزع حلقى (ABB)
0.00	5,503,655.57	5,503,655.57	لوحات كهرباء الجهد المنخفض
0.00	1,254,000.00	1,254,000.00	محول سويدي قدرة ١٠٠٠ ك ف أ
0.00	20,521,746.00	20,521,746.00	توريد التكييف الخارجية و الداخلية
103,800.00	934,200.00	1,038,000.00	توريد وحدات مانع انقطاع التيار
8,224,745.81	15,056,139.19	23,280,885.00	أعمال التشطيبات الداخلية للمبنى
165,112.25	4,108,387.75	4,273,500.00	اعمال توريد و تركيب ارضيات موكيت
0.00	174,000.00	174,000.00	توريد صناديق الدفن بالنحاسية الخاصة بحمامات
0.00	1,593,017.52	1,593,017.52	أعمال الصحي و الكهربا
0.00	67,789.00	67,789.00	مستلزمات مهندسين الموقع
0.00	48,275.00	48,275.00	نقل و مشال
0.00	102,024.00	102,024.00	أعمال الموقع
0.00	563,136.00	563,136.00	توريد منظومه كاميرات المراقبة
0.00	969,232.60	969,232.60	خطوط التلفونات و الإنترنت
0.00	1,706,352.00	1,706,352.00	توريد كشافات إنارة فيليبس
0.00	1,200,000.00	1,200,000.00	توريد وحدات مناولة الهواء ماركة DMC
158,669.50	403,481.53	562,151.03	اعمال توريد و تنفيذ منظومه التخلص من النفايات
0.00	2,270,500.00	2,270,500.00	توريد مجموعه طلمبات مكافحة الحريق
147,039.48	1,336,467.32	1,483,506.80	توريد الأبواب المقاومة للحريق
710,903.00	866,750.00	1,577,653.00	تركيب شبكة الميكروويف
0.00	210,000.00	210,000.00	مرتب مدير المشروع
0.00	170,068.00	170,068.00	اجهزه تكييف و سخانات كهربائية
51,000.00	119,000.00	170,000.00	اعمال توريد و تنفيذ دهانات حوائط البدروم
74,269.80	222,809.40	297,079.20	اعمال رخام جلسات الشبايك
161,700.00	168,300.00	330,000.00	تقديم خدمات تصميم واختيار الأثاث والتجهيزات
0.00	155,567.98	155,567.98	شاشات
589,040.10	1,042,173.00	1,631,213.10	توريد و تركيب الكابلات الكهربائية الرئيسية و مستلزماتها
158,272.25	158,272.00	316,544.25	التوريد الخاص بنظام الصوت بغرفة الاجتماعات
118,517.00	450,000.00	568,517.00	توريد و تركيب وحدات تكييف سبليت ماركة كاربير
0.00	126,825.00	126,825.00	توريد و تركيب ابواب الجراج
107,719.00	15,865,648.00	15,973,367.00	أثاث المبنى
30,112,229.76	298,602,354.56	328,714,584.32	الإجمالي